

UNIT4



Release notes Unit4 Multivers 10.9.4
(Alle versies)



Unit4 N.V.
Papendorpseweg 100
Postbus 500
3502 JA Utrecht

Telefoon +31 88 247 17 77
Supportlijn +31 88 247 24 72
Self Service <https://my.unit4.com>
Internet www.unit4.nl

C-logic NV
a Unit4 Company
Rijsselstraat 247
8200 Brugge

Telefoon +32 (0)50 39 13 36
Telex +32 (0)50 39 17 38
Supportlijn +32 (0)3 232 38 02
Supportfax +32 (0)3 232 38 23
e-mail info@unit4.be
Support e-mail support@kmo@unit4.com
Internet <http://www.unit4.be>

Copyright © 2018 Unit4 N.V. and/or its group companies. All rights reserved.

Alle rechten voorbehouden. De informatie in dit document kan zonder enige waarschuwing vooraf worden gewijzigd en houdt geen enkele verplichting in voor Unit4. Niets uit deze uitgave mag verveelvoudigd worden, in een geautomatiseerd gegevensbestand opgeslagen worden, of openbaar gemaakt worden door middel van druk, fotokopie, microfilm of op welke wijze dan ook, hetzij elektronisch, hetzij mechanisch, zonder voorafgaande schriftelijke toestemming van de uitgever.

All rights reserved. No part of this book may be reproduced, stored in a retrieval system, or transmitted in any form, by print, microfilm, or by any other means, without written permission from the publisher.

Alle wijzigingen voorbehouden.

Inhoud

| | | |
|----------|---|----------|
| 1 | Algemene wijzigingen | 1 |
| 1.1 | Rechtengroepen dupliceren | 1 |
| 1.2 | Het Btw-nummer is verlengd naar 30 karakters | 1 |
| 2 | Wijzigingen in de onderhoudsschermen | 2 |
| 2.1 | Het veld 'ISO-code' bij de 'Lokale valuta' in de bedrijfsgegevens wordt nu gecontroleerd op het aantal letters..... | 2 |
| 2.2 | In 'Onderhoud Artikelen' is het veld 'Land oorsprong' toegevoegd | 2 |
| 3 | Wijzigingen in de boekingsschermen | 3 |
| 3.1 | Betaalbaarstelling (Telebankieren) | 3 |
| 3.2 | Non-SEPA beschikbaar voor de Rabobank | 3 |
| 3.2.1 | Het werken met Non-SEPA voor de Rabobank in Unit4 Multivers | 3 |
| 4 | Wijzigingen in de Rapporten/formulieren | 7 |
| 4.1 | Op de artikeletiketten is de zoeknaam van het artikel beschikbaar | 7 |
| 5 | Wijzigingen in de overige onderdelen van Unit4 Multivers | 8 |
| 5.1 | Bij de koppeling Verkoop-Inkoop worden regels alleen samengevoegd als het artikelnummer en de leverdatum hetzelfde zijn | 8 |
| 5.2 | Leverdatum bij het crediteren en dupliceren van een verkooporder | 9 |
| 5.3 | Een gewijzigde artikelomschrijving in een inkooporder wordt nu overgenomen bij het afstemmen | 9 |
| 5.4 | Magazijn voorstellen bij boekingen | 10 |
| 5.5 | Assemblage | 12 |
| 5.5.1 | Bij het afmelden van Assemblage-opdrachten is de knop 'Verwijderen' toegevoegd | 12 |
| 5.5.2 | De verkoopprijzen van Assemblage-artikelen kunnen geïmporteerd worden | 12 |
| 5.6 | Land van oorsprong in de Intrastat-aangifte in België | 12 |

Inleiding

De nieuwe versie van Unit4 Multivers 10.9.4 is beschikbaar.
In dit document staan de functionele wijzigingen beschreven.

Wij wensen u veel succes met deze versie Unit4 Multivers.

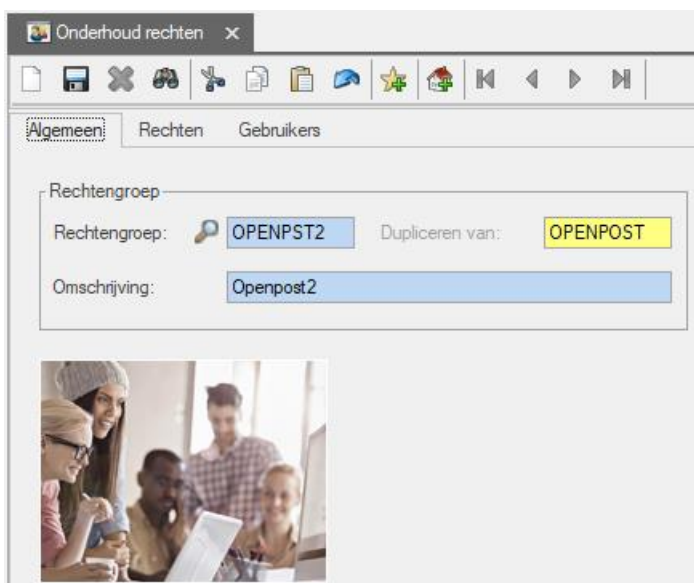
Het Unit4 Multivers-team

1 Algemene wijzigingen

1.1 Rechtengroepen dupliceren

Een rechtengroep dupliceren

Bij het aanmaken van rechtengroepen ('Beheer | Rechten', tabblad 'Algemeen') is de mogelijkheid toegevoegd om een rechtengroep te dupliceren en deze te gebruiken als sjabloon voor een nieuwe rechtengroep. Zo kunt u snel vergelijkbare groepen maken zonder de gehele rechtentabel te hoeven doorlopen.



- Open 'Beheer | Rechten' en geef de nieuwe rechtengroep een naam.
- Druk op <Tab>. Nu wordt het veld 'Dupliceren van:' actief. Selecteer daarin de groep die u als basis wilt gebruiken.
- Geef een omschrijving voor de nieuwe groep.
Op het tabblad 'Rechten' kunt u de rechten aanpassen en op het tabblad 'Gebruikers' een of meer gebruikers aan de nieuwe groep koppelen.
- Sla de gegevens op.

Opvragen van een rechtengroep in 'Beheer | Rechten'

In het scherm kunt u nu eenvoudig een groep opvragen vanuit de lijst met groepen. U hoeft niet langer op <Ctrl + F> te drukken of op de verrekijker te klikken.

1.2 Het Btw-nummer is verlengd naar 30 karakters

Hierdoor kan bijvoorbeeld voor de Verenigde Arabische Emiraten het Btw-nummer ook ingevoerd worden.

In Unit4 Multivers is daarom het veld 'Btw-nummer' verlengd bij:

- Relatiebeheer
- Debiteuren
- Crediteuren
- ICP-opgaaf

Verder zijn uiteraard de velden in de info-schermen en de rapporten aangepast.

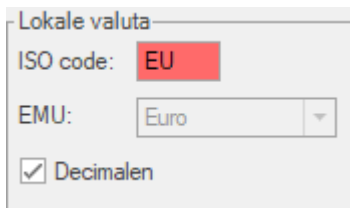
2 Wijzigingen in de onderhoudsschermen

2.1 Het veld 'ISO-code' bij de 'Lokale valuta' in de bedrijfsgegevens wordt nu gecontroleerd op het aantal letters

Een correcte ISO-code voor valuta bestaat altijd uit drie karakters (letters). Maar daarop werd in de bedrijfsgegevens niet gecontroleerd.

Hierdoor konden ongeldige ISO-codes worden ingevoerd en facturen werden bij het mailen van facturen dan niet meegenomen in de wachtrij.

Nu wordt de controle uitgevoerd op het aantal karakters.



Lokale valuta

ISO code: EU

EMU: Euro

Decimalen

Let op! Het is geen controle op de geldigheid van de ingevoerde ISO-code. Wel mag de ingevoerde code niet al bij de 'Vreemde valuta' voorkomen.

2.2 In 'Onderhoud | Artikelen' is het veld 'Land oorsprong' toegevoegd

Voor Belgische administraties geldt vanaf januari 2019 dat bij de Intrastataangifte niet alleen het Btw-nummer van de crediteur/debiteur bekend moet zijn, maar ook het land van oorsprong van de goederen. Daarvoor is het scherm met de artikelgegevens uitgebreid met het veld 'Land van oorsprong'.

Voorlopig is dit veld voor Nederlandse administraties (ook als ze gebruik maken van Intrastat) niet van belang, maar het is te voorzien dat deze verplichting voor Intrastat ook in Nederland ingevoerd gaat worden. Vandaar dat het veld ook in Nederlandse administraties beschikbaar is. Invullen is niet verplicht.

Zie paragraaf 5.6.

3 Wijzigingen in de boekingschermen

3.1 Betaalbaarstelling (Telebankieren)

In het scherm 'Betaalbaarstelling' is nu ook de kolom 'Referentie' beschikbaar.

| rediteur | Zoeknaam | Naam | Factuur | Kenmerk | Referentie | Factuurdatum | Korting... | Factuur... |
|----------|----------|----------------|----------|--------------|-----------------|--------------|------------|---------------|
| 4 | TERRAFIR | De Terrafim... | 20180014 | 2018-02-0004 | | 17-02-2018 | 03-03-2018 | 19-03-2018 |
| 4 | MERIT | Merit Garde... | 20180025 | 800070042... | 22-2398509 | 25-02-2018 | 11-03-2018 | 27-03-2018 GB |
| 5 | LANGE | L. de Lange... | 20180002 | 800070752... | Cadeau-actie | 06-01-2018 | 05-02-2018 | 05-02-2018 |
| 9 | VOGEL | Vogelaar El... | 20180024 | 200070092... | Fact 006538 | 24-02-2018 | 10-03-2018 | 26-03-2018 |
| 3 | LEE | Von Lee Ga... | 20180023 | 700070032... | Fact 140224-001 | 24-02-2018 | 26-03-2018 | 26-03-2018 |
| 5 | LANGE | L. de Lange... | 20180021 | 20000056 | Factuur 445455 | 18-01-2018 | 17-02-2018 | 17-02-2018 |

3.2 Non-SEPA beschikbaar voor de Rabobank

Tot nu toe konden in een SEPA XML bestand alleen betalingen worden gedaan in de valuta EUR naar landen in de SEPA-gebied.

Vanaf deze versie van Multivers kunnen ook betalingen in het SEPA XML bestand opgenomen worden in andere valuta dan EUR en naar landen buiten het SEPA-gebied, de zgn. Non-SEPA betalingen.

Het huidige betaalformaat BTL-91 voor 'wereldbetalingen' wordt in 2019 uitgefaseerd.

Het gebruik van Non-SEPA heeft ook gevolgen voor de manier waarop de betaalbaarstelling verloopt en voor het bankbestand.

Let op!

Hieronder staat de procedure zoals die geldt voor het genereren van een Non-SEPA betaling en -bankbestand. U kunt dit voor alle banken instellen in Unit4 Multivers. Maar alleen voor de Rabobank is dit betaalbestand getest en correct.

3.2.1 Het werken met Non-SEPA voor de Rabobank in Unit4 Multivers

1. Onderhoud Bankgegevens

In 'Onderhoud | Bankgegevens' kiest u op het tabblad 'Betalen' bij het 'Formaat buitenland' voor 'Non-SEPA'.

Bankgegevens

Bank: **RAB**

Naam: Rabobank NL44RABO0123456789 BIC: RABONL2A

Straat: Dorpsstraat 1 Bank ID:

Plaats: SLIEDRECHT Registratienummer:

Algemeen **Betalen** Incasseren

Betaalbaarstelling

Fomaat binnenland: SEPA

Fomaat buitenland: **Non-SEPA**

Directory betalingen: **Geen** Bladeren...

Betaalomschrijving: **BTL-91**

Instelling batch booking

Batch als één bedrag terugmelden op dagafschrift

Sla de gegevens op.

2. Betaalbaarstelling

Als u gekozen hebt voor 'Non-SEPA' worden in het scherm 'Taken | Telebankieren | Betaalbaarstelling' twee extra kolommen zichtbaar: 'Dienstniveau' en 'Kostendrager':

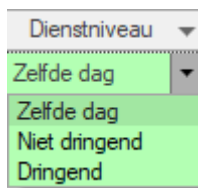
| Te betalen | Afboeken | Omschrijving | Overmaken... | Soort betaling | Betalingsco... | Land bank | Uitvoer | BIC | Betaaldatum | Dienstniveau | Kostendrager |
|------------|----------|--------------|--------------|----------------|----------------|-----------|----------|-------------|-------------|--------------|--------------|
| | | | NL95ABNA... | Normaal | Netto binne... | | SEPA | ABNANL2A | | | |
| | | | NL95ABNA... | Normaal | Netto binne... | | SEPA | ABNANL2A | | | |
| | | | NL95ABNA... | Normaal | Netto binne... | | SEPA | ABNANL2A | | | |
| | | | NL77RABO... | Normaal | 14 dagen 2... | | SEPA | RABONL2U | | | |
| 453,97 | | | NL77RABO... | Normaal | 14 dagen 2... | | SEPA | RABONL2U | 09-08-2018 | Standaard | Standaard |
| 3.180,00 | | | DE4237040... | Normaal | Netto binne... | | SEPA | COBADEFF... | 09-08-2018 | Standaard | Standaard |
| 4.577,78 | | | GB29NWB... | Normaal | 14 dagen 2... | GB | Non-SEPA | NWBKGB2L | 09-08-2018 | Zelfde dag | Gedeeld |
| 120,00 | | | GB29NWB... | Normaal | 14 dagen 2... | GB | Non-SEPA | NWBKGB2L | 09-08-2018 | Zelfde dag | Gedeeld |
| | | | NL47INGB0... | Normaal | Netto binne... | | SEPA | INGBNL2A | | | |
| | | | NL47INGB0... | Normaal | Netto binne... | | SEPA | INGBNL2A | | | |

Dienstniveau
Kostendrager.



Deze kolommen zijn alleen zichtbaar als bij de bank de optie 'Non-SEPA' gekozen is.

Dienstniveau

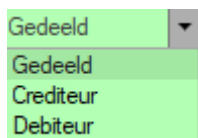


Er zijn drie serviceniveaus vastgelegd voor buitenlandbetalingen binnen Non-SEPA. 'Zelfde dag' is default en wordt standaard voorgesteld bij het betaalbaar stellen. U kunt ook voor 'Dringend' of 'Niet dringend' kiezen.

In de internationale code is dit:

- SDVA Same Day Value
- NURG Non urgent
- URGP Urgent

Kostendrager



Bij de kostendrager kiest u voor 'Gedeeld' (default).

U kunt de kosten door uw leverancier, de begunstigde van de betaling laten betalen (Crediteur)
Of u kunt de kosten zelf voor uw rekening nemen (Debiteur).

In de internationale code is dit:

- SHAR – gedeelde kosten (SHA)
- CRED – alle kosten voor de begunstigde (BEN)
- DEBT – alle kosten voor de opdrachtgever (OUR)

Voor SEPA-betalingen gelden deze keuzes niet. Deze zijn altijd 'Standaard'.

Andere gegevens

Voor een buitenlandbetaling zijn verder de volgende punten van belang:

De BIC is voor buitenlandse banken min of meer verplicht. Is de BIC bij een wereldbetaling niet bekend dan moeten verplicht de naam en de landcode (ISO) van de bank vermeld worden.

Daarom is het scherm 'Onderhoud | Bankgegevens' gewijzigd.

Bij wereldbetalingen is het verplicht om van de crediteur de volledige NAW in te vullen. Bij eurobetalingen is alleen de naam verplicht.

Voor eurobetalingen is de IBAN verplicht. Voor wereldbetalingen mag de BBAN gebruikt worden behalve als er een IBAN bekend is dan moet altijd de IBAN gebruikt worden.

3. Maken betaalopdracht

Hieraan is bij Non-SEPA niets veranderd. Het verschil zit in de geproduceerde XML waar zowel de SEPA- als de Non-SEPA-betalingen zijn opgenomen

```
    <BIC>RABONL2A</BIC>
  </FinInstnId>
</DbtrAgt>
<CdtTrfTxInf>
  - <PmtId>
    <EndToEndId>1000001BD0001RAB</EndToEndId>
  </PmtId>
  - <Amt>
    <InstdAmt Ccy="GBP">4697.78</InstdAmt>
  </Amt>
  <ChrgBr>SHAR</ChrgBr>
  - <CdtrAgt>
    - <FinInstnId>
      <BIC>NWBKGB2L</BIC>
    </FinInstnId>
  </CdtrAgt>
  - <Cdtr>
    <Nm>Merit Garden Products Ltd</Nm>
    - <PstlAdr>
      <StrtNm>75, Church Rd, Bury St Edmunds</StrtNm>
      <PstCd>IP31 3RG</PstCd>
      <TwnNm>SUFFOLK</TwnNm>
      <Ctry>GB</Ctry>
    </PstlAdr>
  </Cdtr>
  - <CdtrAcct>
    - <Id>
      <IBAN>GB29NWBK60161331926819</IBAN>
    </Id>
  </CdtrAcct>
  - <RmtInf>
    <Ustrd>9000700420180016 8000700420180025</Ustrd>
  </RmtInf>
</CdtTrfTxInf>
mtInf>
ntInf>
<PmtInfId>2000002BD0000RAB</PmtInfId>
<PmtMtd>TRF</PmtMtd>
<BtchBookg>>true</BtchBookg>
<PmtTpInf>
  <InstrPrty>NORM</InstrPrty>
  - <SvcLvl>
    <Cd>SEPA</Cd>
  </SvcLvl>
```


5 Wijzigingen in de overige onderdelen van Unit4 Multivers

5.1 Bij de koppeling Verkoop-Inkoop worden regels alleen samengevoegd als het artikelnummer en de leverdatum hetzelfde zijn

Bij het aanmaken van een verkooporder kan hetzelfde artikel met verschillende leverdata op verschillende regels opgenomen worden:

| Artikel-code | Omschrijving | Mag zijn | Besteld | Leveren | Eenheid | Btw % | Prijs | Prijs per | Korting | Nettoprijs | Leverdatum | Bedrag | Rekening bruto omzet | Rekening korting | Magbon tekst | Waarde | Inkopen |
|--------------|-------------------------|----------|---------|---------|---------|--------|-------|-----------|---------|------------|------------|--------|----------------------|------------------|--------------|--------|-------------------------------------|
| 60.200 | Terracotta schaal 25 cm | C | 5 | 2 | St | 21,00% | 25,00 | 1 | 0,00% | 25,00 | 02-08-2018 | 125,00 | 8010 | 8010 | | 0,00 | <input checked="" type="checkbox"/> |
| 60.200 | Terracotta schaal 25 cm | C | 4 | 2 | St | 21,00% | 25,00 | 1 | 0,00% | 25,00 | 09-08-2018 | 100,00 | 8010 | 8010 | | 0,00 | <input checked="" type="checkbox"/> |

Bij het koppelen van de Inkoop aan de Verkoop, wordt nu ook rekening gehouden met de leverdatum. Is deze verschillend, worden de boekingsregels niet samengevoegd.

In het Koppelingsscherm is de leverdatum zichtbaar en kan daar handmatig aangepast worden.

| Inkopen | Artikel | Omschrijving | Magazijn | Aantal | Leverancier | Inkooporder | Leverdatum |
|-------------------------------------|---------|-------------------------|----------|--------|-------------|-------------|------------|
| <input checked="" type="checkbox"/> | 60.200 | Terracotta schaal 25 cm | C | 3 | 7005 | | 02-08-2018 |
| <input checked="" type="checkbox"/> | 60.200 | Terracotta schaal 25 cm | C | 2 | 7005 | | 09-08-2018 |

5.2 Leverdatum bij het crediteren en dupliceren van een verkooporder

Crediteren

Bij het crediteren van een verkooporder werd de oorspronkelijke datum het veld 'Leverdatum' leeggemaakt. Deze blijft nu wel staan.

| | Artikel-code | Omschrijving | Mag zijn | Besteld | Leveren | Eenheid | Btw % | Prijs | Prijs per | Korting | Nettoprijs | Leverdatum | Bedrag | Rekening bruto omzet | Rekening korting | Magbon tekst | Waarde | Inkopen |
|---|--------------|-------------------------|----------|---------|---------|---------|-----------|-------|-----------|---------|------------|------------|--------|----------------------|------------------|--------------|--------|---------|
| ▶ | 60.100 | Terracotta schaal 35 cm | C | -3 | -3 | St | 21,00% (2 | 27,00 | 1 | 0,00% | 27,00 | 12-07-2018 | -81,00 | 8010 | 8010 | | -81,00 | |

Dupliceren

Bij het dupliceren van een verkooporder blijft de oorspronkelijke leverdatum staan zolang deze datum nog niet verstreken is.

5.3 Een gewijzigde artikelomschrijving in een inkooporder wordt nu overgenomen bij het afstemmen

Als u bij een inkooporder de artikelomschrijving wijzigt, is de gewijzigde omschrijving zichtbaar bij de goederenontvangst.

Inkooporder

Order Nummer: 20180014
Datum: 02-08-2018

Crediteur Nummer: 7005
Contactpersoon: Simon van der Sloot
Leveringsconditie: Af fabriek
Betalingconditie: Netto binnen 30 dagen

L. de Lange Aardewerk
Edisonweg 45
3653 AA VEENENDAAL
0123-657839

Afleveradres:
Demonstratiebedrijf
NEDERLAND

Toelichting:

Project: Afleveren op project

| Artikel code | Omschrijving | Gekopeld | Magazijn | Bestelcode | Leverdatum | Aantal | eenstaar | Eenheid | Btw % | Prijs | Korting | Bedrag | Deel-project | Ord |
|--------------|--------------|--------------------------|----------|------------|------------|--------|----------|---------|--------|-------|---------|--------|--------------|-----|
| 60.100 | Onderschaal | <input type="checkbox"/> | C | TraScha35 | 05-08-2018 | 2 | 2 | St | 21,00% | 16,59 | 2,00% | 32,52 | | |

+ Toevoegen - Verwijderen

Inkooporder gefiatteerd
 Inkooporder afgedrukt

Bedrag excl.: 32,52 Orderkorting: 0,00% Btw-bedrag: 0,00 Valuta: EUR Bedrag incl.: 39,35

Als u bij het afstemmen van de inkoopfactuur de inkooporder opvraagt is daar een extra kolom zichtbaar met de gewijzigde omschrijving.

De standaard-artikelomschrijving is uiteraard ook nog zichtbaar.

5.4 Magazijn voorstellen bij boekingen

Bij het aanmaken van een (nieuw) voorraadartikel kunt u een magazijn koppelen waar u het artikel opslaat. Bij het boeken werd echter altijd het 'voorkeursmagazijn' voorgesteld (zie: 'Onderhoud | Algemene gegevens | Voorraadbeheer', tabblad 'Magazijnen'). Was er geen 'Voorkeursmagazijn' opgegeven, bleef het veld 'Magazijn' leeg en moest u een magazijn selecteren.

Nu, als er **geen** voorkeursmagazijn is vastgelegd bij de magazijnen, wordt het magazijn voorgesteld dat aan het artikel gekoppeld is.

| Code | Omschrijving | Voorkeur |
|------|-----------------------|--------------------------|
| B1 | Buitenopslag Sector 1 | <input type="checkbox"/> |
| B2 | Buitenopslag Sector 2 | <input type="checkbox"/> |
| C | Centraal magazijn | <input type="checkbox"/> |
| D1 | Distributiewagen 1 | <input type="checkbox"/> |
| D2 | Distributiewagen 2 | <input type="checkbox"/> |
| K | Buitenkas | <input type="checkbox"/> |

- Als u één magazijn aan een artikel koppelt, wordt dit bij het boeken voorgesteld.
- Als u geen magazijn aan een artikel koppelt, wordt geen magazijn voorgesteld.
- Hebt u meer magazijnen gekoppeld aan een artikel, wordt ook geen magazijn voorgesteld. Maar in het zoekscherm staan de aan het artikel gekoppelde magazijnen dan boven in de lijst.

Opdrachten

Opdracht Nummer: 20180035 Datum: 02-08-2018

Debitur: 2018 Verkooporder

Magazijn selecteren

Artikel Nummer: 60.100 Terracotta schaal 35 cm

| Magazijn | Omschrijving | Locatie | Technische voorraad | Vrije voorraad | Eenheid | Verkopen (gereserveerd) |
|----------|-----------------------|---------|---------------------|----------------|---------|-------------------------|
| C | Centraal magazijn | | 0 | 0 | St | 0 |
| B2 | Buitenopslag Sector 2 | | 0 | 0 | St | 0 |
| K | Buitenkas | | | | | |
| D2 | Distributiewagen 2 | | | | | |
| D1 | Distributiewagen 1 | | | | | |
| B1 | Buitenopslag Sector 1 | | | | | |

Rekening korting: 8010

OK Annuleren

Samenstelling Orderkorting: 0,00% Exclusief: EUR 0,00 Details Inkopen

Hiervoor is het nieuwe scherm 'Magazijn selecteren' beschikbaar gemaakt.

Magazijn bij Baliefacturering

Hiervoor stelt u een magazijn voor in 'Extra | Opties', tabblad 'Diversen':

Dit magazijn wordt automatisch voorgesteld bij de baliefactuur. Is er geen baliemagazijn gekoppeld, werkt het bij het boeken zoals hierboven beschreven.

Magazijn bij Samengestelde artikelen

Bij het aanmaken van een assemblage-order wordt de keuze van gemaakt zoals hierboven beschreven. Zonder een standaard-magazijn wordt geen magazijn voorgesteld.

| | | | | | |
|------------------|---------------------------------------|---|---|---------|--|
| Assemblage-order | | | | | |
| Ordernummer: | <input type="text" value="20180002"/> | Orderdatum: | <input type="text" value="06-08-2018"/> | Status: | <input type="text" value="Onderhanden"/> |
| Artikelnummer: | <input type="text" value="32.100"/> | <input type="text" value="Hazelock-Vivaria combi pompset"/> | | | |
| Magazijn: | <input type="text"/> | <input type="text"/> | | | |
| Aantal: | <input type="text"/> | <input type="text"/> | | | |
| Commentaar: | <input type="text"/> | | | | |

Bij Samengestelde artikelen legt u op het tabblad 'Samenstelling' de componenten vast. U kiest hier ook een magazijn. Hieraan is niets gewijzigd.

Bij het afmelden van de assemblage-order wordt het magazijn voorgesteld dat bij de artikelgegevens is opgegeven.

5.5 Assemblage

5.5.1 Bij het afmelden van Assemblage-opdrachten is de knop 'Verwijderen' toegevoegd

Als u in 'Voorraadbeheer | Invoeren voorraadmutaties | Assemblage' een assemblage afmeldt, is in het scherm nu de button 'Verwijderen' beschikbaar voor toegevoegde regels. De standaard-regels zijn niet te verwijderen.

5.5.2 De verkoopprijzen van Assemblage-artikelen kunnen geïmporteerd worden

Assemblage-artikelen zonder componenten konden al geïmporteerd worden. Onterecht kon ook de verrekenprijs geïmporteerd worden. Nu kan dit niet meer.

5.6 Land van oorsprong in de Intrastat-aangifte in België

Vanaf 01-01-2019 moet in de Intrastataangifte voor een **Belgische** administratie ook het land van herkomst van de goederen worden opgenomen.

Dat betekent dat u bij de artikelen die u naar een land in de EU verzendt, ook moet opnemen wat het land van oorsprong (het productieland) is. Dit geldt dus ook voor productielanden buiten de EU en ook voor het land zelf.

Alleen landen die in de administratie als 'Land' zijn opgenomen ('Onderhoud | Algemene gegevens | Basisgegevens') kunnen geselecteerd worden. Daar moet u dan ook de landen opnemen waar uw producten zijn geproduceerd.



Let op!

Uw eigen land (België) neemt u uiteraard niet op (zie de documentatie of de helpfile bij 'Landen'). Het land van oorsprong (productie) legt u vast bij de artikelgegevens.

Het kan zijn dat in een enkel geval een land van oorsprong onbekend of niet vast te stellen is. Maak voor dat geval een 'Onbekend land van oorsprong' aan met als code 'QU'. Ook dit geldt alleen voor België.

Default staat hier het land van de administratie zelf (Nederland of België).

